



Scheda Sito Culturale

Nome sito culturale	Archivio di stato, Museo delle Biccherne, Palazzo Piccolomini
Tipologia del sito	Museo, archivio, edificio storico
Indirizzo	Banchi di sotto 52
Città	Siena
Contatti	+39 0577 247145 email as-si@cultura.gov.it as-si@beniculturali.it
Sito web	www.archiviodistato.siena.it
Sito web accessibile conforme alle WCAG 2.1	SI

TESTATO DA: [Associazione di Promozione sociale Handy Superabile](#) nell'estate 2024

Nota Bene Le informazioni che seguono si riferiscono alla data di verifica riportata in calce ad ogni scheda. **L'Associazione** non è responsabile di eventuali modifiche significative apportate dalla struttura dopo la visita.

Sommario

Scheda Sito Culturale	1
Descrizione	2
Arrivo alla struttura.....	4
Parcheggio privato/pubblico.....	4
Percorso dal parcheggio all'ingresso	5
Reception accoglienza biglietteria	7
Percorsi di visita.....	8
Servizi	10
Elementi aggiuntivi.....	10
Servizi igienici fruibili dagli ospiti con mobilità ridotta	10
Studi medici/strutture sanitarie.....	11





Descrizione

Archivio di stato: istituito nel 1858, raccoglie i documenti prodotti dallo stato senese in età comunale, in età repubblicana (fino al 1557) e in età granducale (fino al 1808)

Museo delle Biccherne: raccoglie le tavolette dipinte a partire dal medioevo e commissionate dagli ufficiali di Biccherna e poi anche da altri uffici senesi con funzione di copertina per i registri di amministrazione.

Palazzo Piccolomini: progettato da Rossellino, era la dimora di Giacomo e Andrea, nipoti del Pontefice Pio II Piccolomini. Estinto il ramo Piccolomini fu adibito a collegio.

mappa





Informazioni generali



Periodo di apertura e chiusura	<p>Ogni domenica, festività civili (25 aprile, 1 maggio, 2 giugno) e religiose (1 e 6 gennaio, Pasqua e Lunedì dell'Angelo, 15 agosto, 1 novembre, 1 dicembre – festa del Santo Patrono, 8 dicembre, 25 e 26 dicembre).</p> <p>Dal 24 dicembre al 5 gennaio e dal 1 al 31 agosto l'Archivio osserva soltanto l'orario antimeridiano.</p>
Orari	<p>SALA DI STUDIO: Martedì: 8.30 – 13.30, Mercoledì: 8.30 – 17.00, Giovedì e Venerdì: 8.30 – 13.30</p> <p>BIBLIOTECA: Martedì, Mercoledì e Giovedì: 8.30 – 13.30</p> <p>MUSEO DELLE BICCHERNE E MOSTRA DOCUMENTARIA:</p> <p>Apertura al pubblico il sabato con ingressi alle 10.00 e alle 11.30 (massimo 20 persone per turno).</p> <p>Chiusura alle 13.00.</p> <p>Fino a nuove disposizioni, sono sospese le visite guidate a cura del personale.</p> <p>Prenotazione obbligatoria per i gruppi con almeno 10 persone da inviare via mail ad as-si.comunicazione@cultura.gov.it</p>
Costo del biglietto	Ingresso gratuito
Accesso animali domestici	No






Arrivo alla struttura

Parcheggio privato/pubblico

Presenza di parcheggio privato	SI
Presenza di posto auto riservato a persone con disabilità	NO
Tipologia di pavimentazione del parcheggio privato	pietre
Parcheggio pubblico nelle vicinanze	SI
Tipologia di pavimentazione del parcheggio pubblico	Blocchi di pietra
Presenza di posto auto riservato a persone con disabilità	1 ogni 50 posti
Note eventuali	2 stalli per disabili in Via Logge del papa Per ulteriori informazioni riguardo ai parcheggi è' possibile consultare il seguente sito: https://accessibile.siena.it/
	





Percorso dal parcheggio all'ingresso

La struttura è raggiungibile dal parcheggio	tramite piccola rampa lunghezza 170 cm, larghezza oltre 100 cm pendenza 16%
Distanza dal parcheggio all'ingresso	5 metri
Sono presenti indicatori e mappe tattili	NO
E' presente un ingresso accessibile	SI ingresso secondario
Modalità di accesso al sito	<input checked="" type="checkbox"/> tramite rampa unica lunghezza 37 cm, larghezza oltre 100 cm, pendenza 15 %, <input checked="" type="checkbox"/> tramite elevatore larghezza porta 75 cm, larghezza cabina 87 cm, profondità cabina 122 cm, altezza pulsante chiamata






	105 cm, altezza pulsante più alto tastiera 130 cm, tasti in rilievo/braille
Larghezza utile porta/varco d'ingresso	superiore a 90 cm
Tipologia della porta	Scegliere un elemento.
Tipologia della maniglia	Scegliere un elemento.
Note eventuali	
	
	
	







Reception accoglienza biglietteria

Modalità di accesso	in piano
Priorità di accesso ai visitatori con disabilità	SI
Segnaletica di orientamento	NO
Tipologia di materiale informativo	<input checked="" type="checkbox"/> Brochure
E' disponibile un guardaroba accessibile ai visitatori con disabilità motoria	SI
Personale multilingue	SI
Il personale ha seguito corso di formazione su accoglienza persone con diverse disabilità	NO
Presenza di interpreti della lingua dei segni	NO
Altezza banco di ricevimento	120 cm con parte di banco ribassato inferiore a 87 cm
Sono disponibili i seguenti ausili per i visitatori con disabilità	<input checked="" type="checkbox"/> lente di ingrandimento
	





Percorsi di visita

Presenza di mappe	SI
Indicatori tattili e mappe visio-tattili	NO
Presenza di pannelli didascalici	SI
Audioguida	NO
Modelli tattili	NO
Postazioni multimediali accessibili da seduti	NO
Percorsi dedicati ai bambini	SI
Punti di sosta	SI
Percorso distribuito su più piani	NO
Accesso al punto di inizio del percorso	Tramite montacarichi
Note eventuali	A breve mappe tattili in alcune sale e braille
	
Modalità di accesso alle sale	<input checked="" type="checkbox"/> in piano
Larghezza utile porta/varco d'ingresso/corridoio	superiore a 90 cm
Identificazione della sala	priva di cartello identificatore
Bacheca/pannelli informativi e didascalie	<input type="checkbox"/> didascalie posizionate a cm _100_____ da terra





	
	
	
	
Note:	per visitare la terrazza panoramica e la vista in piazza del campo è necessario prendere dalla reception il corridoio a sinistra.





Servizi

Elementi aggiuntivi

Visite guidate per gruppi	SI
Visite guidate per singoli	NO
Attività per bambini e famiglie	SI
Visite guidate con personale formato	NO
Bookshop accessibile	Non rilevato

Servizi igienici fruibili dagli ospiti con mobilità ridotta

Numero servizi igienici accessibili/fruibili dagli ospiti con mobilità ridotta	1
Ubicazione	piano terra del museo
Modalità di accesso al locale	<input checked="" type="checkbox"/> in piano
Larghezza utile porta d'ingresso	90 cm
Altezza WC	50 cm
Sedile WC con dente frontale aperto	SI
Maniglioni di sostegno	ad entrambi i lati
Doccetta flessibile a lato del wc	NO
Spazio libero ai lati del wc	a sinistra 62 cm a destra superiore a 90 cm frontale superiore a 90 cm





Campanello elettrico/telefono	SI
Lavabo con spazio sottostante per accostamento carrozzina	64 cm
Altezza da terra bordo inferiore specchio	110 cm
Fasciatoio per neonati	NO
	

Studi medici/strutture sanitarie

Ospedali nei pressi della struttura	<p>AOU – Santa Maria alle Scotte Policlinico, Via M. Bracci 11, Siena - Telefono +39 0577 585111 sito web: www.ao-siena.toscana.it</p> <p>Servizio dialisi in vacanza https://www.regione.toscana.it/-/dialisi-in-vacanza-1</p>
-------------------------------------	--------------------------------------------------------------------------------------------------------------------------------------------------------------------------------------------------------------------------------------------------------------------------------------------------------------------------------------------------------------

TESTATO DA: [Associazione di Promozione sociale Handy Superabile](#) nel 2024

